

Empfehlungen für die Erstellung digitaler Daten. Vom Profi für den Profi!

Wenn Sie digitale Daten anliefern, achten Sie bitte auf folgende Punkte:

Problemlose Datenübernahme mit nachstehende Software

Adobe InDesign, Adobe Illustrator, Adobe Acrobat, Adobe Photoshop, QuarkXPress
Sollten Sie über andere Programme verfügen, muss die Kompatibilität im Einzelfall abgeklärt werden.
Microsoft Office (Word, Excel, PowerPoint)
Office Programme sind keine professionellen DTP-Programme. Bei der PDF-Erstellung werden RGB-Daten generiert. Da bei der Konvertierung vom RGB-Farbraum in den CMYK-Farbraum gewechselt wird, kann es zu Farbveränderungen der Bilder und Grafiken kommen. Je nach angeliefertem Dokument, müssen die Daten zusätzlich aufbereitet werden (Übernahme in ein Grafik-/Layoutprogramm), was mit einem Preisaufschlag nach Aufwand verbunden ist.

Optimieren Sie Ihre PDF-Dateien

Immer als Composit schreiben
inkl. Pass- und Schnittmarken (als Passer-Farbe in allen Auszügen)
inkl. Anschnitt 3 mm (falls vorhanden)
Schriften einbetten
Auflösung muss den Anforderungen des Druckes entsprechen

Einwandfreie Bild- qualität: Auflösung

Farb-, Duplex- und Graustufenbilder idealerweise mit 300 dpi oder höher
Strichbilder mit 1200 dpi oder höher

Bilddatenformate

JPG, TIFF (auch LZW komprimiert) oder EPS keine DCS

Farben

Farbmodus CMYK, Duplex oder Graustufen
alle Sonderfarben einheitlich bezeichnen
nicht verwendete Farben löschen
Farbnamen aus verwendeten Verknüpfungen überprüfen
überprüfen der Einstellungen «überdrucken» und «aussparen»
Falls wir diese Arbeiten für Sie erledigen sollen, können Sie uns auch Ihre offenen Daten zusenden.

Schriften

Offene Daten mit allen verwendeten Schriften bereitstellen (Screen- und Druckerfonts; Schriften aus verknüpften EPS-Dateien) bzw. alle Schriften in Pfade/Zeichenwege konvertieren. Schriften als ZIP-Datei übermitteln.
TrueType- und Gratis-Internet-Schriften vermeiden
Schriften nicht elektronisch modifizieren (z.B. elektronisch schräg stellen) sondern die Schriftschnitte verwenden

Sonstiges

bei der Kombination von Bild- und Strichelementen auf die Über-/Unterfüllungseinstellungen achten
Hintergrundfarbe von Bildrahmen im TIFF-Format sollte 0 % Schwarz oder 100 % Weiss sein (Vermeidung des Sägezahneffektes)
keine Haarlinien verwenden (Mindeststärke von Linien = 0,1 mm)

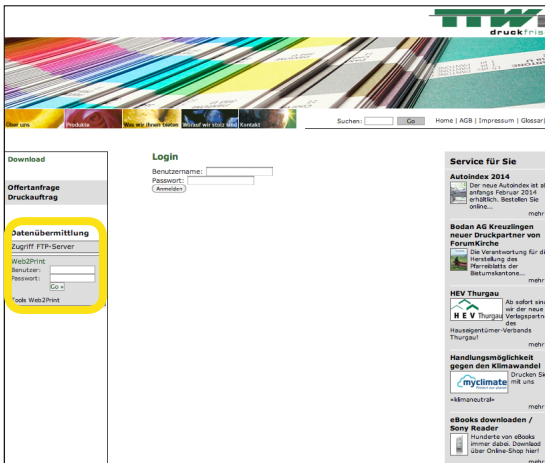
Datenarchivierung

Das Aufbewahren von Daten und Datenträgern, Druckvorlagen usw. erfolgt nur auf Ihren ausdrücklichen Wunsch. Von uns erstellte digitale Daten und Entwürfe verstehen wir als unser geistiges Eigentum und gehen nicht in den Besitz des Auftraggebers über.

Datenversand

per E-Mail Übertragung via E-Mail bis ca. 20 MB an druck@ttw-ag.ch
FTP über Browser <ftp://ftp.ttw-ag.ch> (LogIn auf unserer Website, LogIn-Daten siehe Seite 2)
FTP-Zusatzprogramm [ftp.ttw-ag.ch](ftp://ftp.ttw-ag.ch) (LogIn-Daten siehe Seite 2)
über InSite-Portal <http://www.ttw-ag.ch/w2p> (LogIn auf unserer Website)
(Benutzername und Passwort muss vorgängig durch uns eröffnet werden)

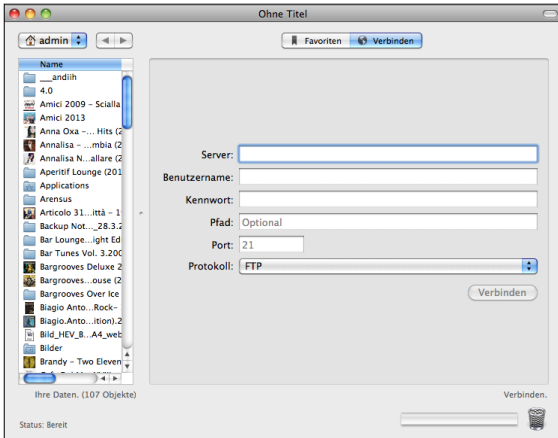
Kurzinfo Daten Up-/Download für unsere Kunden



1. Einfacher FTP Download-Bereich über unsere Website

Sie als Kunde haben über den Download-Bereich unserer Homepage Zugang zu bereitgestellten Daten. Einzelne Dateien können bequem über den Webbrowser geladen werden. Die Login-Daten müssen im Bedarfsfall über die Website eröffnet werden.

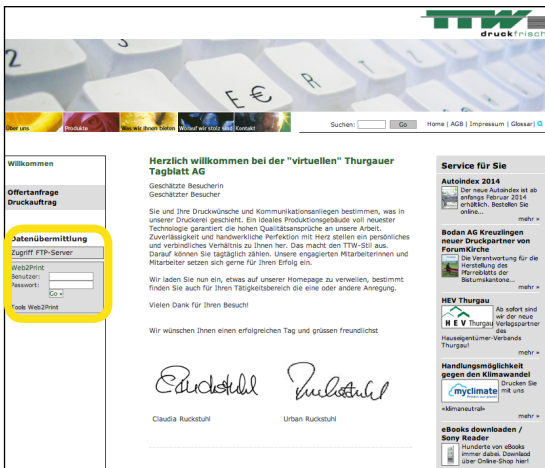
- Was: Daten können über Webbrowser geladen werden. Ein Daten-Upload seitens des Kunden ist nicht möglich. Eignet sich für einzelne Dateien. Komplexere Dateiverzeichnisse mit Unterordnern sind ungeeignet.
- Wer: Eigens angelegte Kunden (als Alternative zu FTP-Servern).
- Web: `ftp://ftp.ttw-ag.ch/`
Login: `p219189f3`
Passwort: `ttW+2014`



2. FTP-Bereich mittels Zusatzprogramm

Unsere Kunden haben die Möglichkeit Daten mittels Zusatzprogrammen (wie Cyberdock, Transmit, Fugu) up- und downzuladen. Diese Anwendung erfordert mehr Wissen und ist für Grafiker und Vorstufenprofis gedacht.

- Was: Kunde kann up- und downloaden. Auch komplexe Dateistrukturen mit Unterverzeichnissen können ausgetauscht werden.
- Wer: Grafiker und Vorstufenprofis mit Fachwissen.
- Server: `ftp.ttw-ag.ch`
Benutzername: `p219189f3`
Passwort: `ttW+2014`



3. Jobbasierter Daten-Upload über «InSite»-Portal für Profis

InSite ist ein jobbasierter Workflow. Unsere Kunden haben die Möglichkeit auftragsrelevante Druckdaten-PDFs direkt in den Workflow zu laden.

- Wichtig: Diese Plattform darf nicht mit einem FTP-Server verwechselt werden. Hochgeladene Druckdaten landen unmittelbar im Druckworkflow.
- Was: Kunden laden jobbasiert fertige PDFs zur Verarbeitung in den Workflow.
- Wer: Fachleute, Vorstufenprofis, Agenturen.
- Web: `http://www.ttw-ag.ch/w2p`
Benutzername: Ihr Benutzername (wird durch uns vergeben)
Passwort: Ihr Passwort (wird durch uns vergeben)